


Rudern in Coastal-Booten im RKF

Die Coastal-Boote von Swift-Racing (gelbes Deck) sind in die grüne Bootsgruppe eingruppiert, der Coastal-Einer von Filippi ist in die blaue Bootsgruppe eingruppiert. Für das Rudern in Coastal-Booten gilt die Fahrtordnung sowie ggf. die Winterruderordnung. Wind und Wetter sind nicht zu unterschätzen. Pro Bootsplatz ist eine Schwimmweste mitzuführen oder zu tragen (auch außerhalb der Winterruderordnung).

Handling von Coastal-Booten im RKF

Schließen der Luftkästen-Deckel am Bug, zwischen den Bootsplätzen/Rollschiene und am Heck:




Transport der Coastal-Boote zwischen Stegrampe und Bootshalle hin und her auf den zugehörigen Bootswagen, die Finne darf Boden nicht berühren:




Transport der Coastal-Boote über Stegrampe: Das Coastal-Boot wird auf dem Wagen die Stegrampe vorsichtig runtergerollt. Dabei ist insbesondere bei Niedrigwasser darauf zu achten, dass die Finne nicht die Stegrampe oder den Schwimmsteg berührt! Um eine Berührung zu vermeiden, muss das Heck gegebenenfalls während des Runterrollens des Wagens am Heck angehoben werden.



Positionierung der Räder des Bootswagens an der Stegkante (seitlich oder an Stirnseite des Schwimmstegs, windabgewandte Seite wählen)



Entsicherung des Bugs vom Bootswagen:



Zu Wasserlassen des Coastal Bootes durch Anheben des Bugs, sodass das Heck aufschwimmt:



Den Wagen unter dem angehobenen Boot herausziehen. Das Boot ins Wasser heben, da es den Steg **nicht** berühren darf (das Coastal-Boot hat **keine** Kieleiste wie ein Gig-Boot):



Den Bug seitlich am Schwimmsteg absetzen, dabei darf das Boot **nicht** den Steg berühren, da das Coastal-Boot keine Kieleiste wie ein Gig-Boot hat; den Bootswagen am Handlauf des Stegs oberhalb der Stegrampe abstellen:



Genussvoll rudern ☺:



Den Wagen an der Stegkante positionieren; den Bug des Boots aus dem Wasser anheben; das angehobene Boot etwa bis zur Hälfte aus dem Wasser ziehen, dabei darf das Coastal-Boot den Steg **nicht** berühren, da das Coastal-Boot **keine** Kielleiste wie ein Gig-Boot hat:



Das Boot auf den Bootswagen ablegen und den Bug runterdrücken, sodass das Heck mit der Finne aus dem Wasser gehoben wird:



Den Bootswagen längs auf dem Steg positionieren, dabei das Boot festhalten und die Finne in der Luft halten:



Das Boot anheben und so positionieren, dass der Bug in der Halterung anliegt:



Sicherung des Bugs am Bootswagen:



Transport der Coastal-Boote über Stegrampe: Das Coastal-Boot wird auf dem Wagen die Stegrampe vorsichtig hochgezogen. Dabei ist insbesondere bei Niedrigwasser darauf zu achten, dass die Finne nicht die Stegrampe oder den Schwimmsteg berührt! Um eine Berührung zu vermeiden, muss das Heck gegebenenfalls während des Hochziehens des Wagens am Heck angehoben werden.

Transport der Coastal-Boote zwischen Stegrampe und Bootshalle hin und her auf den zugehörigen Wagen, die Finne darf Boden nicht berühren.

Putzen des Bootes.

Öffnen der Luftkasten-Deckel am Bug, zwischen den Bootsplätzen/Rollschienen und am Heck.